



TENDE AD OCCHIELLI

- GUIDA MISURAZIONE
- CARATTERISTICHE TECNICHE

GUIDA MISURAZIONE

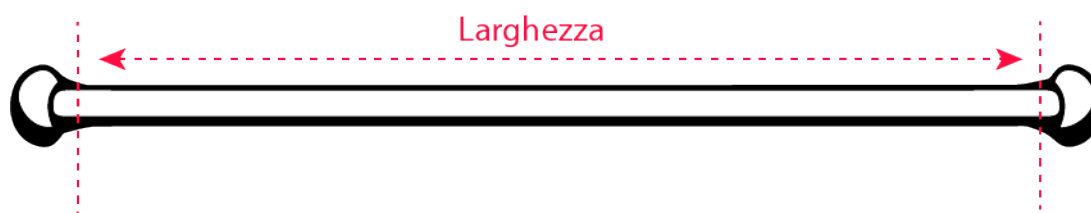
TENDE AD OCCHIELLI

In questa scheda sono presenti le istruzioni necessarie alla presa misure di una tenda classica ad occhielli.

Le informazioni indispensabili per la realizzazione di una tenda classica ad occhielli sono larghezza e altezza. I nostri laboratori producono le tende facendo i calcoli necessari per far sì che ottengano la dimensione corretta. Seguite la semplice guida sotto e lasciate ai nostri tecnici fare il resto.

Attenzione: il bastone non è incluso.

Misurare la larghezza



Misurare sempre la larghezza del bastone escludendo eventuali elementi sulle estremità (pomelli o finali decorativi), mai quella della finestra.

Indicate questa misura, sulla pagina prodotto quando inserite l'ordine, in quanto determina lo spazio da coprire della tenda.

Attenzione: utilizzare un metro a nastro metallico, in quanto altre tipologie di metro possono riportare misure imprecise.

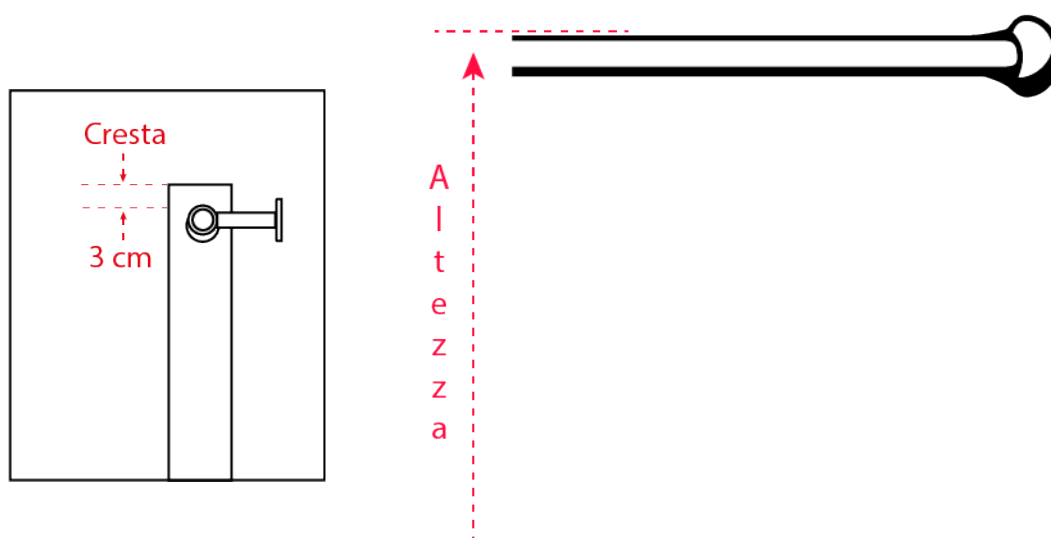
Sia in caso di apertura laterale (1 telo), sia in caso di apertura centrale (2 teli), inserire la larghezza del bastone totale e penseremo noi a suddividere le misure nel numero di teli selezionati.

Misurare l'altezza

Prima di misurare l'altezza è necessario considerare che tra il fondo della tenda e la superficie d'appoggio resti dello spazio per evitare che il bordo inferiore si rovini. Noi consigliamo di lasciare 2 cm dal piano di appoggio inferiore, così da garantire la resistenza nel tempo del prodotto.

Le nostre tende ad occhielli sono compatibili con bastoni fino a 40 mm di diametro.


Misurare dal bordo superiore del bastone al punto in cui volete che arrivi la tenda e saremo noi ad aggiungere la "cresta" di 3 cm nella zona superiore degli anelli.



CARATTERISTICHE TECNICHE

TENDE AD OCCHIELLI

Presentazione generale



Tende ad occhielli realizzate interamente su misura. Il prodotto viene realizzato secondo indicazione del cliente basandosi sul tessuto selezionato in fase d'ordine. Il bastone non è incluso e le nostre tende sono compatibili con bastoni fino a 40mm di diametro.

I tessuti disponibili e le relative caratteristiche sono riportati di seguito:


DATI TECNICI	
SEMI OSCURANTE	
Composizione:	100% Poliestere FR
Peso:	300 gr/m ²
Spessore:	0,71 mm
Larghezza:	300 cm
Trasparenza:	Semi Oscurante
Resistenza al fuoco:	Classe 1, M1,B1
Resistenza alla luce:	4 - 5
restringimento max. 1%	

DATI TECNICI	
OSCURANTE	
Composizione:	100% Poliestere Spalmato
Peso:	416 gr/m ²
Spessore:	0,60 mm
Larghezza:	300 cm
Trasparenza:	Oscurante
Resistenza al fuoco:	Classe 1
Resistenza alla luce:	4 - 5
restringimento max. 1%	


CARATTERISTICHE TECNICHE

TENDE AD OCCHIELLI

DATI TECNICI	
LINEN	
Composizione:	100% Poliestere FR
Peso:	165 gr/m ²
Spessore:	0,30 mm
Larghezza:	330 cm
Trasparenza:	Trasparente
Resistenza al fuoco:	Classe 1
Resistenza alla luce:	6 - 7
	
restringimento max. 1%	

DATI TECNICI	
ECOLINE	
Composizione:	52% Poliestere FR, 48% Poliestere
Peso:	110 gr/m ²
Spessore:	0,10 mm
Larghezza:	330 cm
Trasparenza:	Trasparente
Resistenza al fuoco:	Classe 1
Resistenza alla luce:	5 - 6
	
restringimento max. 1%	

DATI TECNICI	
COLORAMA LEGGERO	
Composizione:	100% Trevira CS
Peso:	135 gr/m ²
Spessore:	0,33 mm
Larghezza:	340 cm
Trasparenza:	Trasparente
Resistenza al fuoco:	Classe 1
Resistenza alla luce:	5 - 7
	
restringimento max. 1%	

DATI TECNICI	
COLORAMA PESANTE	
Composizione:	100% Trevira CS
Peso:	250 gr/m ²
Spessore:	0,52 mm
Larghezza:	340 cm
Trasparenza:	Filtrante
Resistenza al fuoco:	Classe 1
Resistenza alla luce:	5 - 7
	
restringimento max. 1%	